



UNIVERSITÀ  
CATTOLICA  
del Sacro Cuore

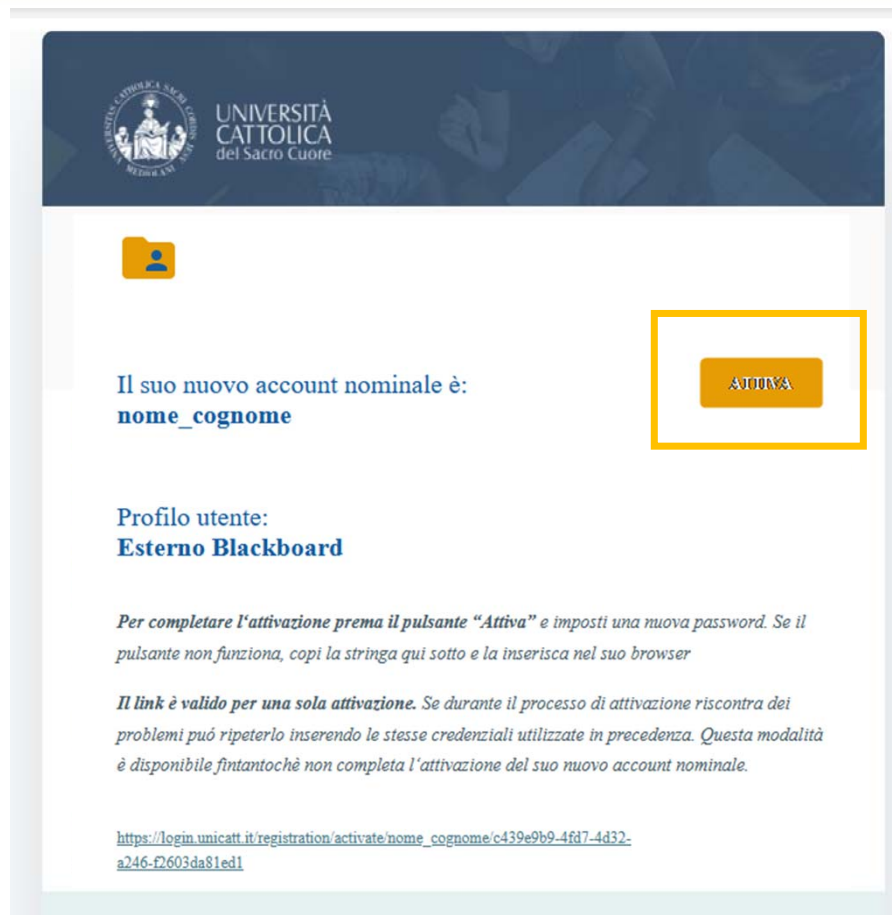
# *Attivazione account utenze esterne e recupero password dimenticata*

## Procedure

## Attivazione account utenze esterne

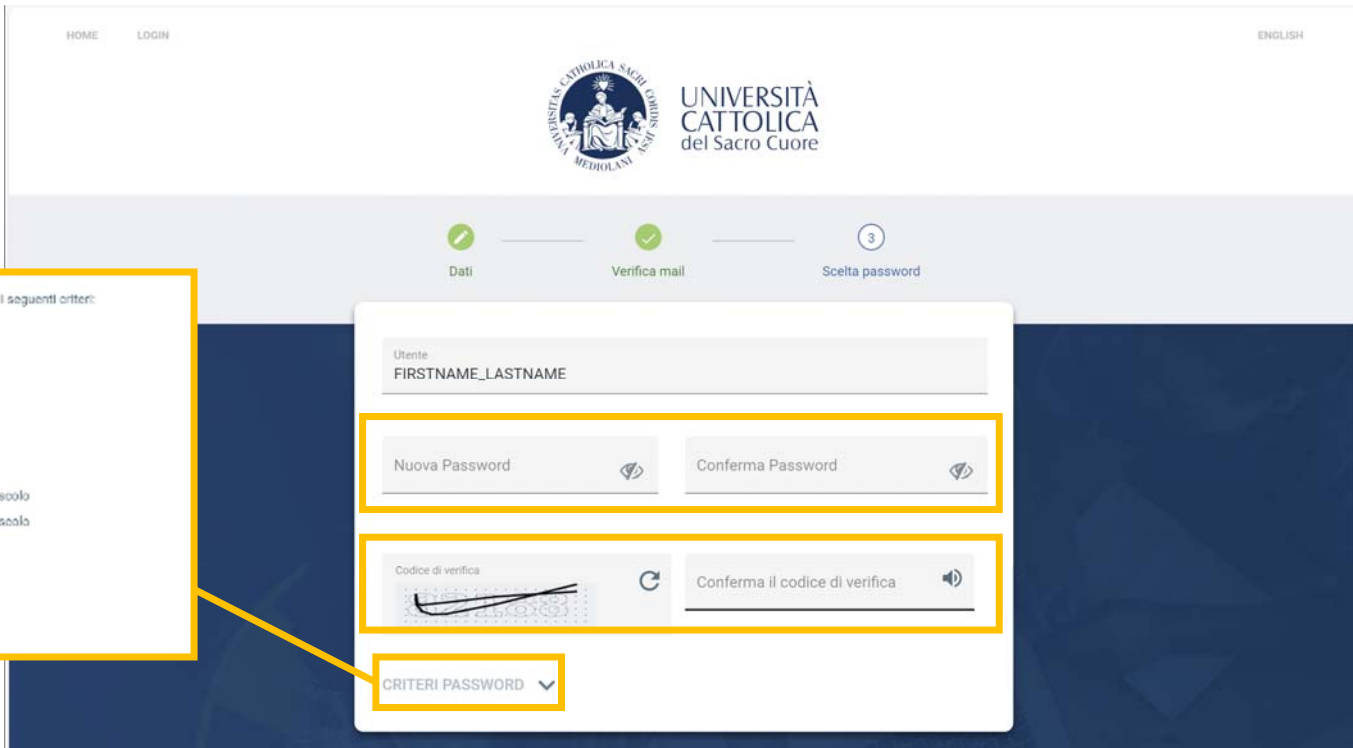
Verificare di aver ricevuto l'e-mail  
(anche in Spam) dall'indirizzo:  
[iam\\_noreply@unicatt.it](mailto:iam_noreply@unicatt.it)

**Cliccare sul pulsante ATTIVA**



The screenshot shows an email from the University of the Sacred Heart. At the top left is the university logo and name. Below it is a folder icon. The main text reads: "Il suo nuovo account nominale è: nome\_cognome". To the right of this text is a yellow button labeled "ATTIVA". Below this is the heading "Profilo utente: Esterno Blackboard". A paragraph of instructions follows: "Per completare l'attivazione prema il pulsante 'Attiva' e imposti una nuova password. Se il pulsante non funziona, copi la stringa qui sotto e la inserisca nel suo browser". Another paragraph states: "Il link è valido per una sola attivazione. Se durante il processo di attivazione riscontra dei problemi può ripeterlo inserendo le stesse credenziali utilizzate in precedenza. Questa modalità è disponibile fintantochè non completa l'attivazione del suo nuovo account nominale." At the bottom is a URL: [https://login.unicatt.it/registration/activate/nome\\_cognome/c439e9b9-4fd7-4d32-a246-f2603da81ed1](https://login.unicatt.it/registration/activate/nome_cognome/c439e9b9-4fd7-4d32-a246-f2603da81ed1)

Inserire la nuova **Password** seguendo i criteri indicati e confermare il **Codice di verifica**



HOME LOGIN ENGLISH

UNIVERSITÀ CATTOLICA del Sacro Cuore

Dati Verifica mail Scelta password

Utente  
FIRSTNAME\_LASTNAME

Nuova Password Conferma Password

Codice di verifica Conferma il codice di verifica

CRITERI PASSWORD

Ricordi che la sua nuova password dovrà rispettare i seguenti criteri:

- ✓ Diverse dalle ultime 3
- ✓ Contengono solo i caratteri consentiti ⓘ
- ✓ Lunga almeno 8 caratteri
- ✓ Lunga al massimo 40 caratteri
- ✓ Contenere almeno 1 numero
- ✓ Contenere almeno 1 carattere speciale ⓘ
- ✓ Contenere almeno 1 carattere alfabetico maiuscolo
- ✓ Contenere almeno 1 carattere alfabetico minuscolo
- ✓ Iniziare con un carattere alfabetico
- ✓ Non deve contenere il tuo account
- ✓ Non deve contenere il tuo nome
- ✓ Non deve contenere il tuo cognome

### **Spuntare** la casella relativa all'informativa generale

UNIVERSITÀ CATTOLICA

**Prima di poter continuare deve acconsentire all'informativa:**

**Informativa generale**

*I dati a Lei richiesti verranno trattati dall'Università Cattolica del Sacro Cuore, in qualità di Titolare del trattamento, nel rispetto delle disposizioni di cui al Regolamento Europeo 2016/679 ("GDPR").*

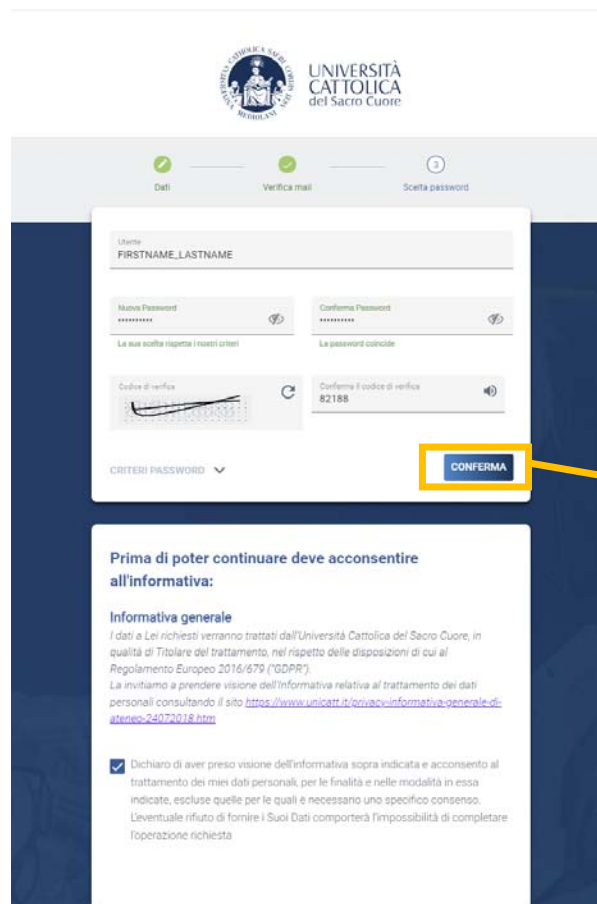
*La invitiamo a prendere visione dell'Informativa relativa al trattamento dei dati personali consultando il sito <https://www.unicatt.it/privacy-informativa-generale-di-ateneo-24072018.htm>*

Dichiaro di aver preso visione dell'informativa sopra indicata e acconsento al trattamento dei miei dati personali, per le finalità e nelle modalità in essa indicate, escluse quelle per le quali è necessario uno specifico consenso. L'eventuale rifiuto di fornire i Suoi Dati comporterà l'impossibilità di completare l'operazione richiesta

© 2009-2024 UCSC. All rights reserved.  
Leggi la nostra Privacy Policy e Cookie Policy

## Attivazione account utenze esterne

Solo dopo aver compilato i campi e spuntato la casella sull'informativa sarà possibile **Confermare** l'operazione.



UNIVERSITÀ  
CATTOLICA  
del Sacro Cuore

Dati Verifica mail Scelta password

Nome  
FIRSTNAME.LASTNAME

Nuova Password  
\*\*\*\*\*

Conferma Password  
\*\*\*\*\*

La sua scelta rispetta i nostri criteri

La password coincide

Codice di verifica  
82188

Conferma il codice di verifica  
82188

CRITERI PASSWORD

**CONFERMA**

**Prima di poter continuare deve acconsentire all'informativa:**

**Informativa generale**  
I dati a Lei richiesti verranno trattati dall'Università Cattolica del Sacro Cuore, in qualità di Titolare del trattamento, nel rispetto delle disposizioni di cui al Regolamento Europeo 2016/679 ("GDPR").  
La invitiamo a prendere visione dell'Informativa relativa al trattamento dei dati personali consultando il sito <https://www.unicatt.it/privacy/informativa-generale-di-ateneo-24072018.htm>

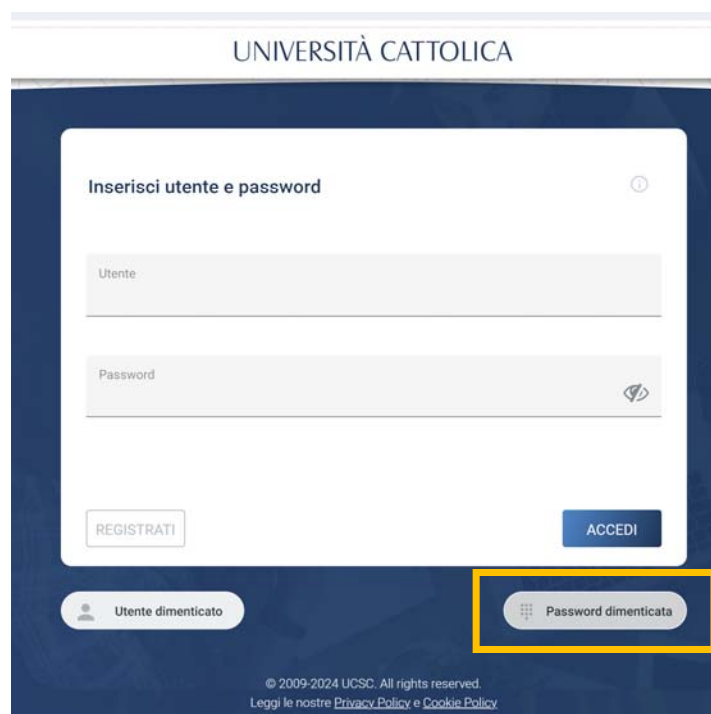
Dichiaro di aver preso visione dell'informativa sopra indicata e acconsento al trattamento dei miei dati personali, per le finalità e nelle modalità in essa indicate, escluse quelle per le quali è necessario uno specifico consenso. L'eventuale rifiuto di fornire i Suoi Dati comporterà l'impossibilità di completare l'operazione richiesta.

**CONFERMA**

Apparirà quindi la schermata che conferma la **corretta esecuzione del processo**



In caso non sia possibile recuperare la mail è possibile eseguire la procedura di password dimenticata – reperibile allo stesso indirizzo



UNIVERSITÀ CATTOLICA

Inserisci utente e password

Utente

Password

REGISTRATI

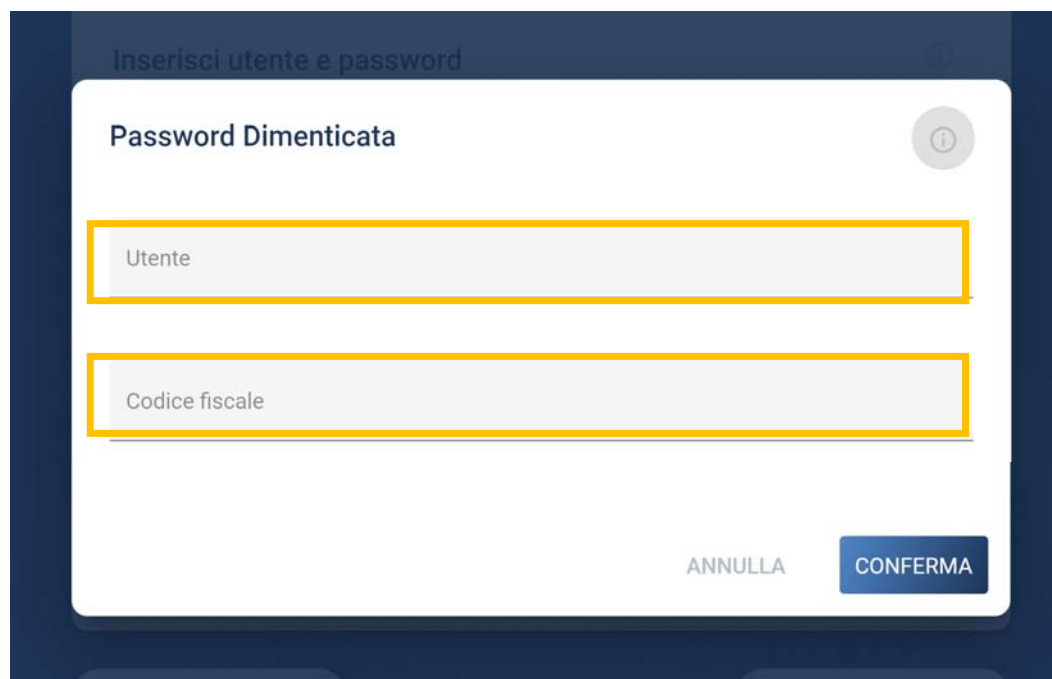
ACCEDI

Utente dimenticato

Password dimenticata

© 2009-2024 UCSC. All rights reserved.  
Leggi le nostre [Privacy Policy](#) e [Cookie Policy](#)

Inserire il proprio nome utente costituito dal proprio nome e cognome separati da «\_» (es mario\_bianchi) e il proprio codice fiscale



The image shows a mobile application interface for password recovery. At the top, a dark blue header contains the text "Inserisci utente e password". Below this, a white card titled "Password Dimenticata" is displayed. The card has a grey information icon in the top right corner. It features two input fields: "Utente" and "Codice fiscale", both highlighted with a yellow border. At the bottom right of the card, there are two buttons: "ANNULLA" and "CONFERMA".

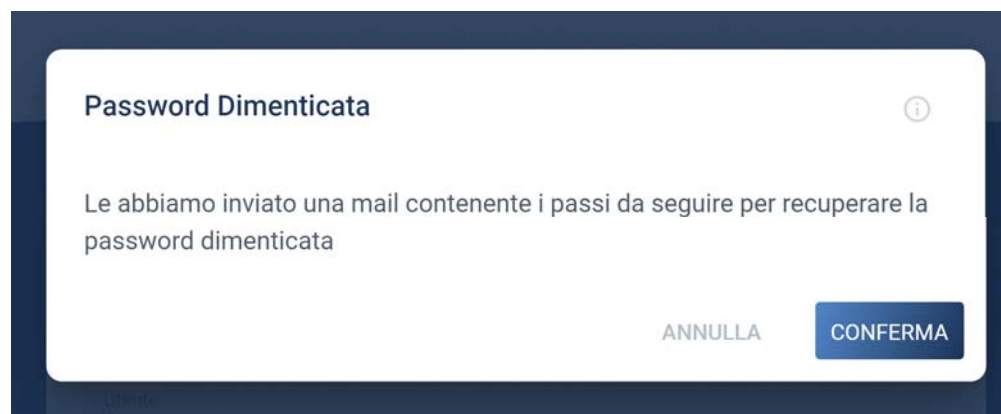


Selezionare la tipologia di recupero con la quale si vuole procedere e confermare il codice di verifica



The screenshot shows a mobile application interface for password recovery. At the top, there is a back arrow and the title "Password Dimenticata" with an information icon. Below the title, the instruction "Selezionare la tipologia di recupero con la quale si vuole procedere" is displayed. There are two radio button options: "La sua email privata" with a masked email address "m.....n@" and "La sua email istituzionale" with a masked email address "i.....b@". Below these options, there is a "Codice di verifica" field containing a blurred image of a verification code, a refresh icon, and a "Conferma il codice di verifica" field with a speaker icon. At the bottom right, there are two buttons: "ANNULLA" and "CONFERMA".

A questo punto si riceverà una mail contenente i passi da seguire per recuperare la password dimenticata



■ **Per problemi relativi alla registrazione dell'account:**

inviare un'email all'indirizzo:

[gestione.iam@unicatt.it](mailto:gestione.iam@unicatt.it)

specificando nome, cognome e codice fiscale

■ **Per problemi relativi a Blackboard:**

inviare un'email all'indirizzo:

[ilab@unicatt.it](mailto:ilab@unicatt.it)

specificando nome, cognome e corso di riferimento

